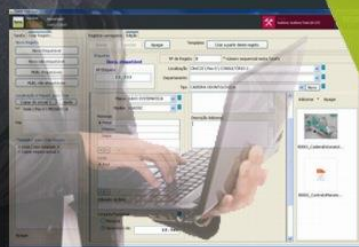


FAMS Field

Inventário e Auditoria



FAMS ITAgent



FAMS Platform

Gestão Operacional e Financeira



SERVIÇOS DE CONSULTORIA EM GESTÃO DE PATRIMÓNIO

FIXED ASSETS MANAGEMENT SERVICES

SUPORTE TÉCNICO:

FAMS ITAudit para Windows Instalação Manual

O FAMS ITAudit obtém informação dos computadores onde é instalado e disponibiliza-a automaticamente na Gestão de Parque Informático do sistema FAMS.

DATA:

2014/05/29

VARIOGRAMA, Lda

Rua Maria Luísa Holstein, 15

1300-388 Lisboa

NPC: 501 206 868

Telf: +351 919 217 478 Fax: +351 21 324 10 90

fams@variograma.com

www.variograma.com



1 RESUMO DOS PASSOS A EXECUTAR

- Executar o programa de instalação (FAMSIInstall.exe)
- Inserir a API Key

2 OBTER O SOFTWARE

O programa de instalação pode ser obtido no site da Variograma em <http://liveupdate1.variograma.com/FAMSIInstall.exe>

3 OBTER A API KEY

Se não possuir ainda uma API KEY pode gerar uma nova.

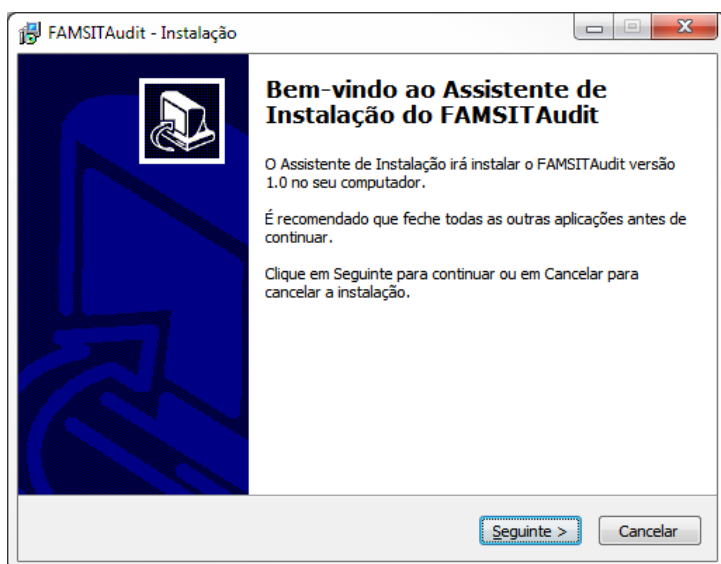
Para gerar uma nova API KEY, no sistema FAMS, entre no menu “Controle de Acessos” -> “Integrações” -> “Chaves (API Keys)”.

Nesta janela são apresentadas as API Keys criadas para a sua empresa. Para criar uma nova utilize a opção “Criar nova”.

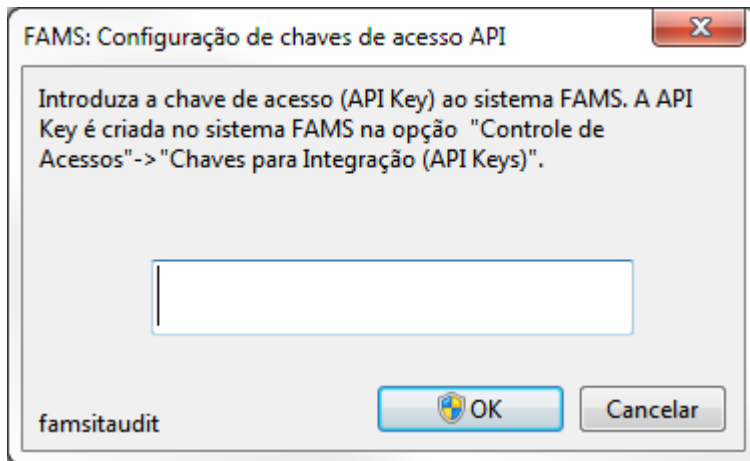
As API Keys não são únicas para cada instalação, ou seja, pode utilizar a mesma API Key em todas as instalações do FAMS ITAgent.

4 INSTALAR A APLICAÇÃO

Execute o programa de instalação e siga os passos, clicando em “Seguinte”.



No fim da instalação é apresentada a janela para inserir a API Key. Introduza a clique em “OK”. A aplicação valida a chave – confirme o nome da sua empresa antes de continuar.



A API Key pode ser inserida ou alterada posteriormente – dirija-se ao menu “Iniciar” do Windows, em “Todos os programas” -> “Variograma” -> “FAMSITAudit” -> “Definir APIKey”

5 INSTALAÇÃO EM VÁRIOS PC

Se os PCs da sua empresa pertencem a um domínio Windows, instale a aplicação através das Políticas de Grupo do Domínio no seu servidor Windows: desta forma a instalação é automática em todos os PCs da rede – consulte o documento ITAudit_Instalacao_DominioWindows.pdf para mais informações.

Se os PCs da sua empresa não pertencem a um domínio Windows, copie o programa de instalação para uma Pen USB em conjunto com a API Key num ficheiro de texto e siga os passos descritos anteriormente em cada PC.